

Condivisione Materiale Didattico

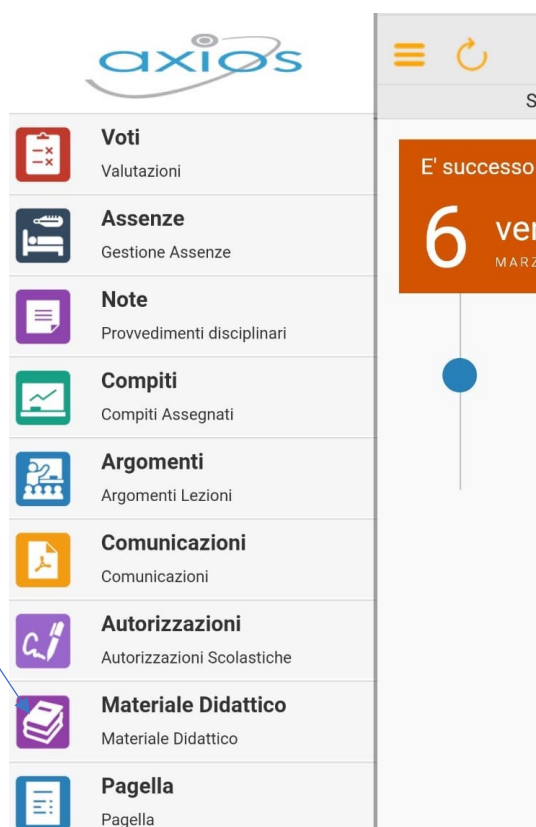
Tra le funzioni del Registro Elettronico Axios, c'è la possibilità di condividere materiale con gli studenti. Per favorire la didattica a distanza, si forniscono le istruzioni operative (per l'App Axios Famiglie e per PC) per consultare e scaricare i materiali didattici resi disponibili dai docenti.

Accesso dall'App Axios Famiglie

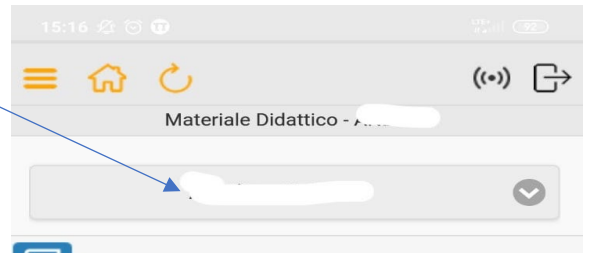
Dopo aver fatto l'accesso all'App Axios Famiglie, selezionare il Menu in alto a sinistra...



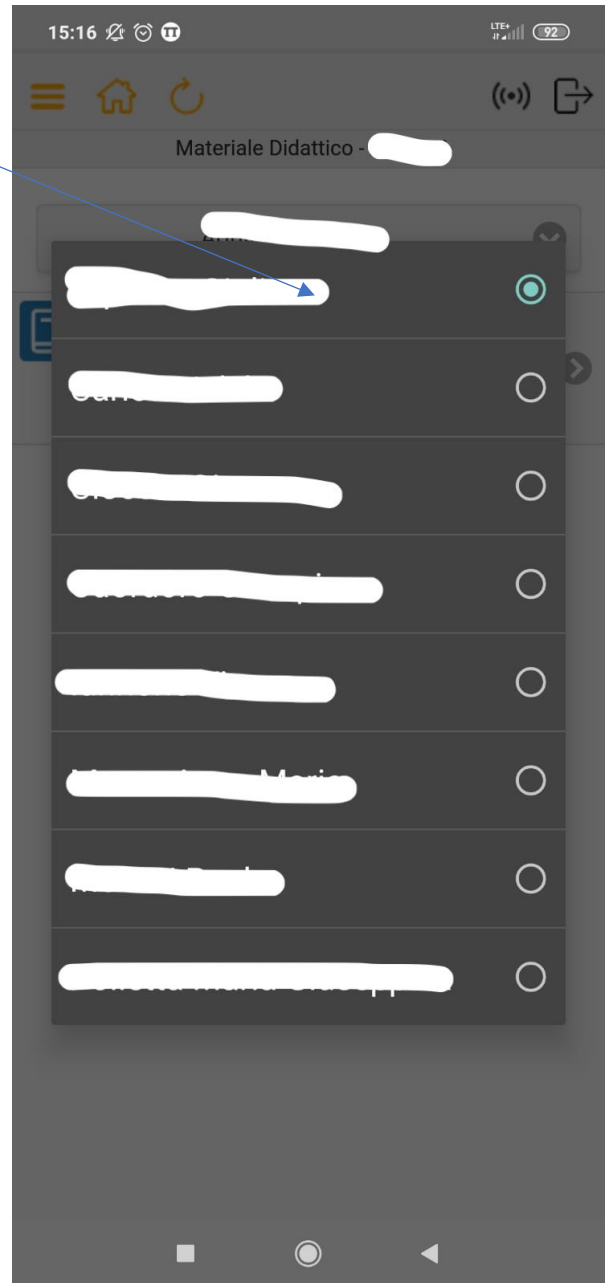
...e dall'elenco che compare, scegliere **Materiale Didattico**



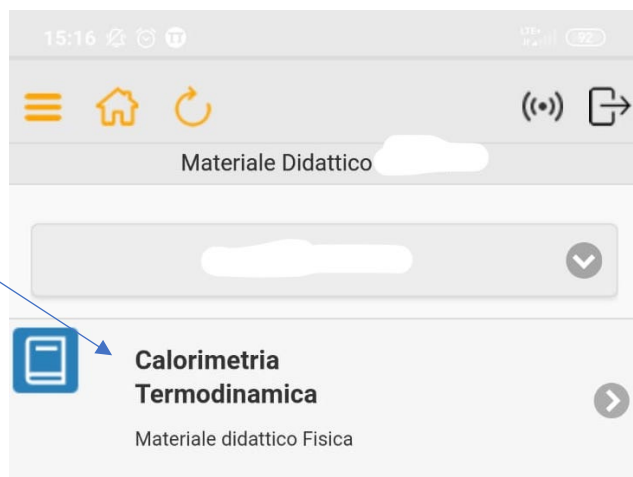
Nella schermata successiva, cliccare sul **nome**...



... e scegliere il **docente** che si vuole consultare



Infine, scegliere la **cartella** da visualizzare...
(in questo caso: Calorimetria Termodinamica)



... e accedere al materiale.

Possono esserci tre tipi diversi di materiali:

Testo semplice

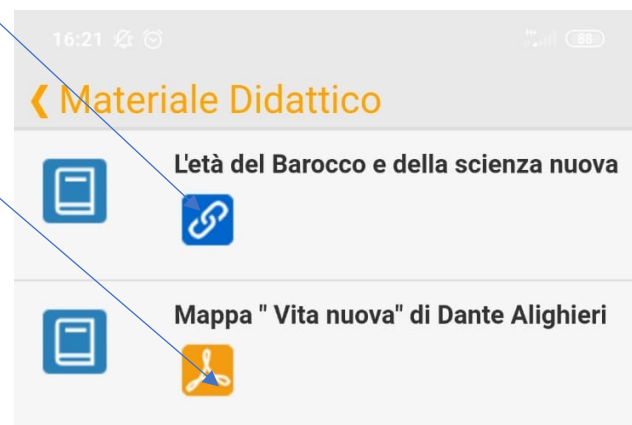
Nota da leggere

Collegamento esterno

Un link a una pagina web

Allegato

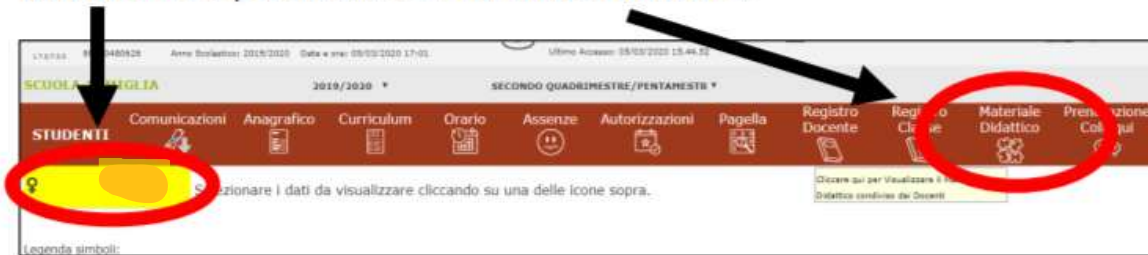
Un file da scaricare



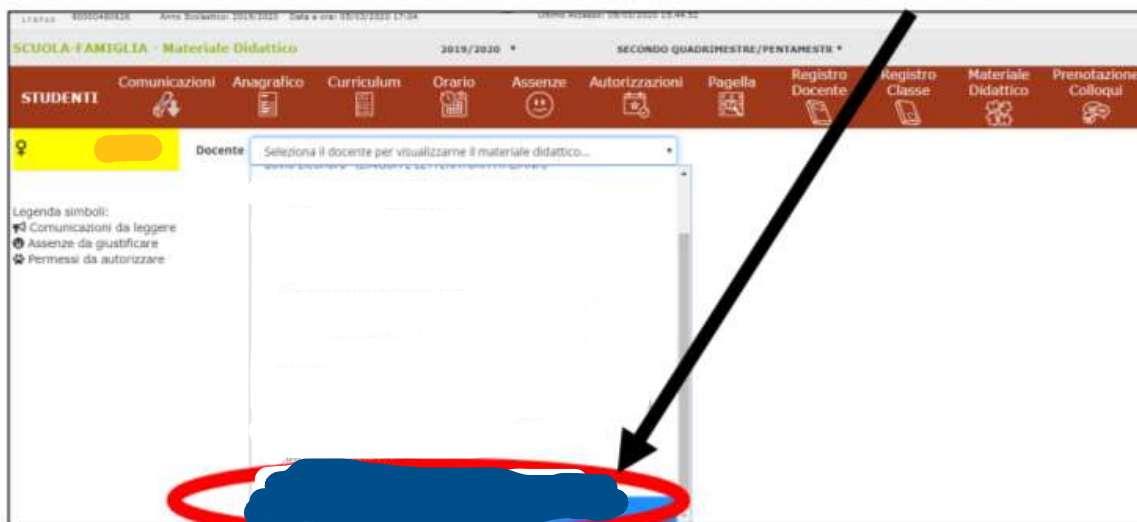
Cliccando sull'**icona**, si accede al materiale condiviso

Accesso da PC

Dopo aver fatto l'accesso al Registro Elettronico, selezionare a sinistra il nome dell'alunno e poi cliccare su **Materiale Didattico**.



Apparirà una casella dove è possibile scegliere il nome del **docente**...



Se il docente ha condiviso materiale, si dovrà scegliere la **cartella**...



Infine, sarà possibile accedere al **materiale condiviso**.

